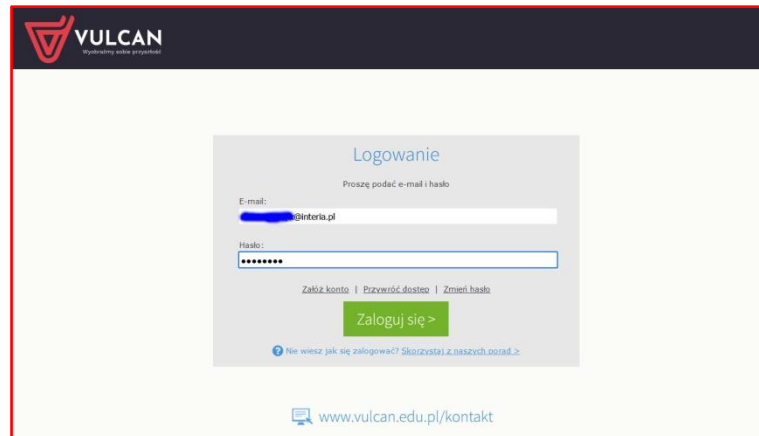


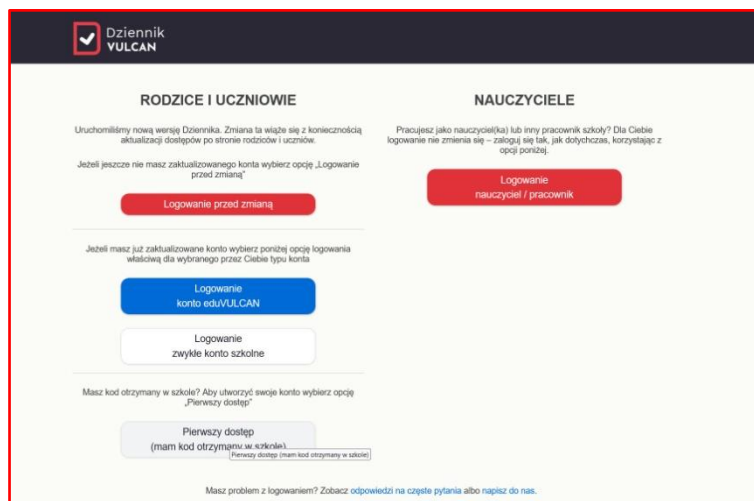
INSTRUKCJA LOGOWANIA DO NOWEJ WERSJI E-DZIENNIKA 2024-2025

(rysunki poglądowe przygotowane dla SP6 Sanok i SP8 Sanok)

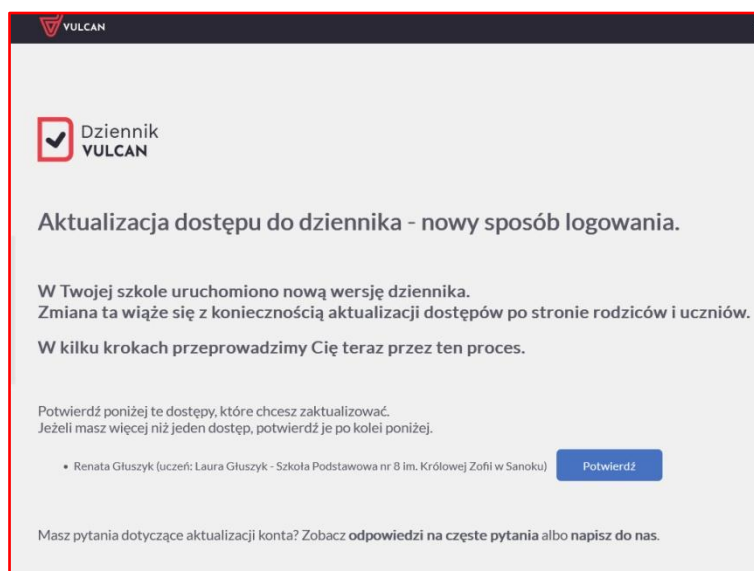
1. Wpisz dane do logowania, które obowiązywały w roku szkolnym 2023/2024:



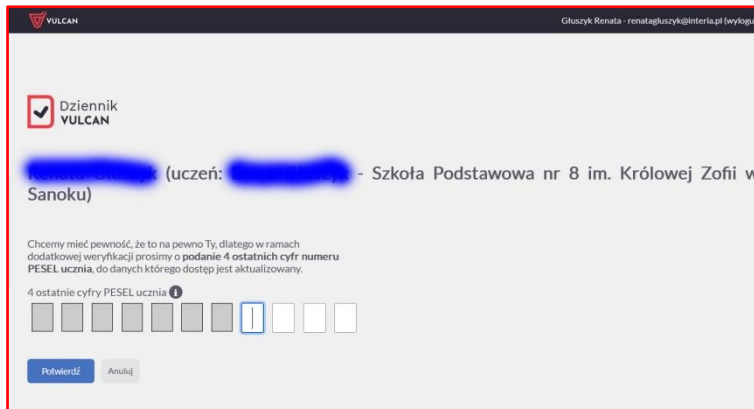
2. Wybieramy opcję LOGOWANIA PRZED ZMIANĄ:



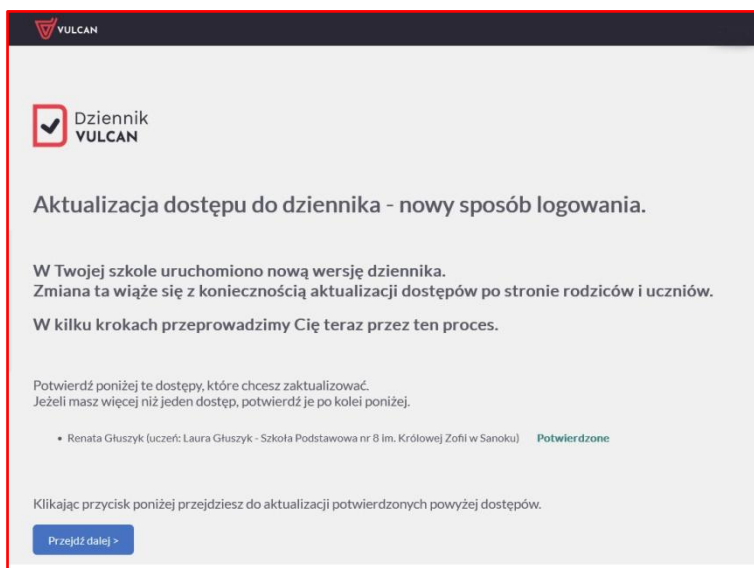
3. W kolejnym kroku przeczytaj uważnie informację i POTWIERDŹ ją:



4. Wpisz CZTERY ostatnie cyfry PESEL-u dziecka i POTWIERDŹ:

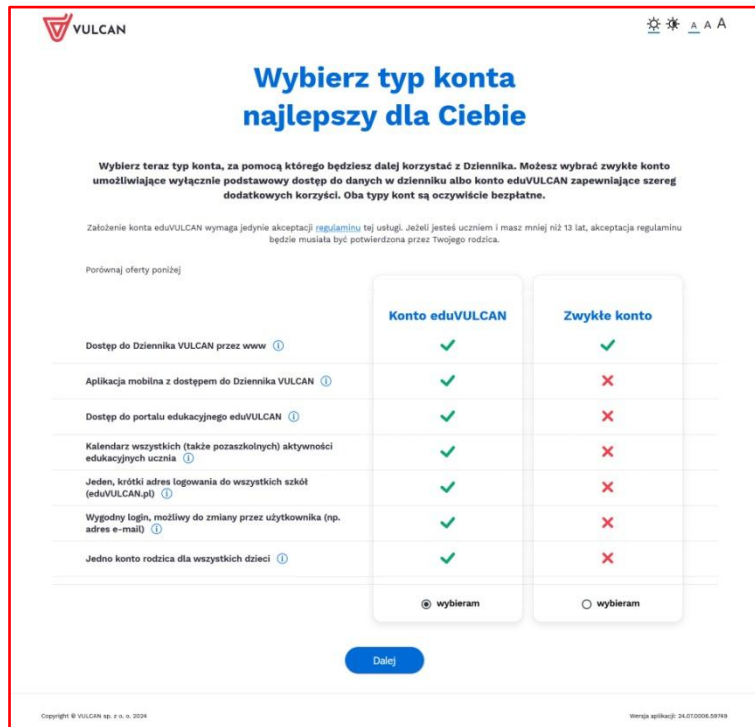


5. Przeczytaj kolejny komunikat i POTWIERDŹ go:

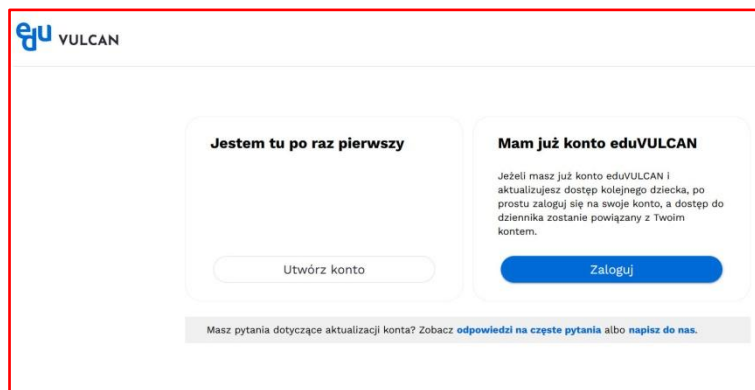


6. Wyraż zgodę na pliki COOKIES, a następnie wybierz TYP KONTA. Zalecamy wybrać konto eduVULCAN jeśli chcesz korzystać również z opcji MOBILNEJ:

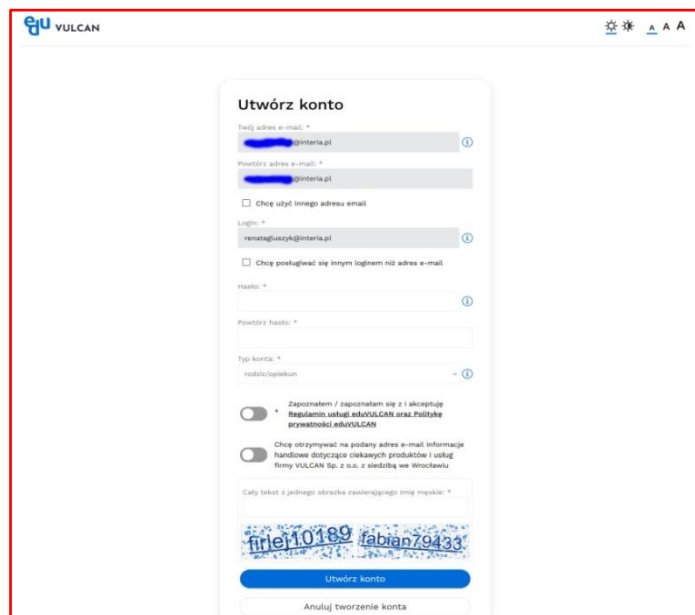




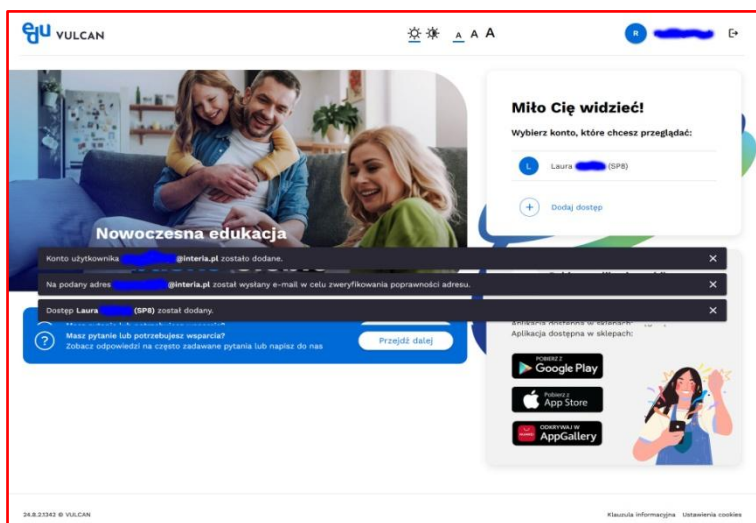
7. UWAGA – WAŻNE. Wybierz, że JESTEŚ TU PO RAZ PIERWSZY, czyli kliknij w **UTWÓRZ KONTO**:



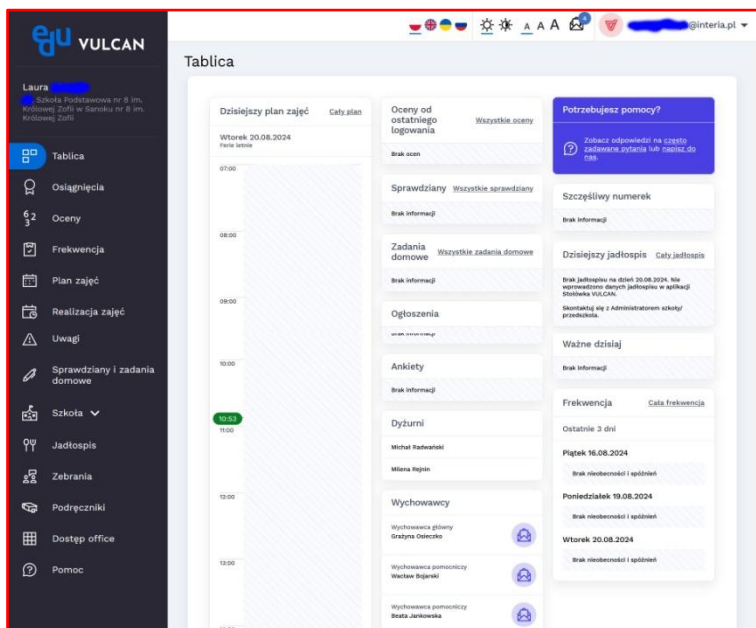
8. Zaproponuj swoje hasło, potwierdź je oraz zaznacz opcję, że **ZAPOZNAŁEŚ SIĘ I AKCEPTUJESZ REGULAMIN**. Musisz również wprowadzić tekst i liczby pokazane na obrazku, aby system zweryfikował, czy nie jesteś **ROBOTEM INTERNETOWYM**:



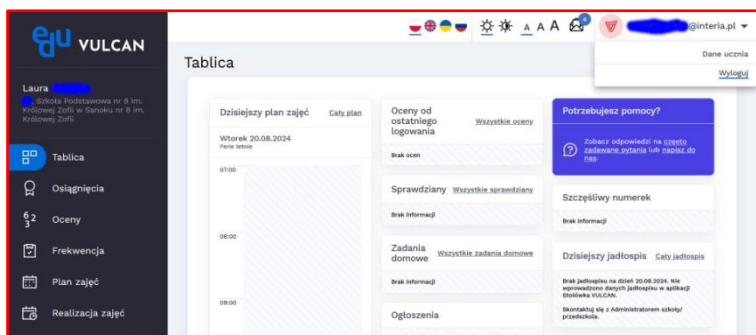
9. System eduVULCAN powita Cię i poinformuje o przesłaniu na Twojego e-maila linku potwierdzającego założenie konta. Klikając po prawej stronie w imię swojego dziecka wejdziesz do e-dziennika w NOWEJ WERSJI. Możesz też pobrać wersję MOBILNĄ:



10. Wygląd e-dziennika w nowej wersji:



11. Aby WYLOGOWAĆ SIĘ z e-dziennika kliknij po prawej na swoim adresie logowania:



Opracował:
Wacław Bojarski
Nauczyciel informatyki
SP6 Sanok i SP8 Sanok