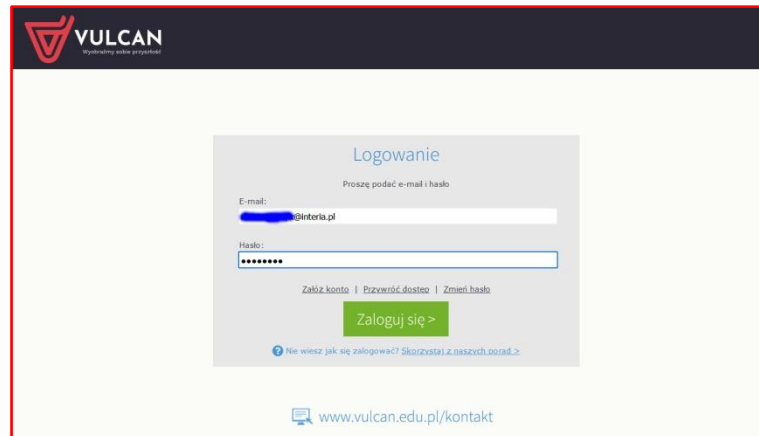


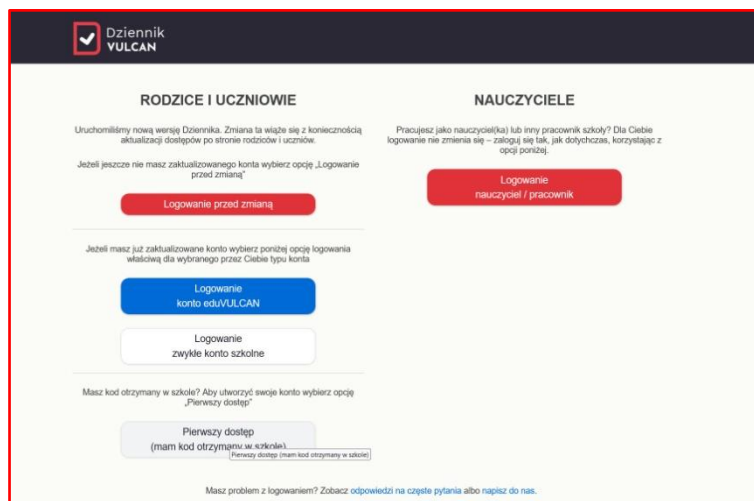
INSTRUKCJA LOGOWANIA DO NOWEJ WERSJI E-DZIENNIKA 2024-2025

(rysunki poglądowe przygotowane dla SP6 Sanok i SP8 Sanok)

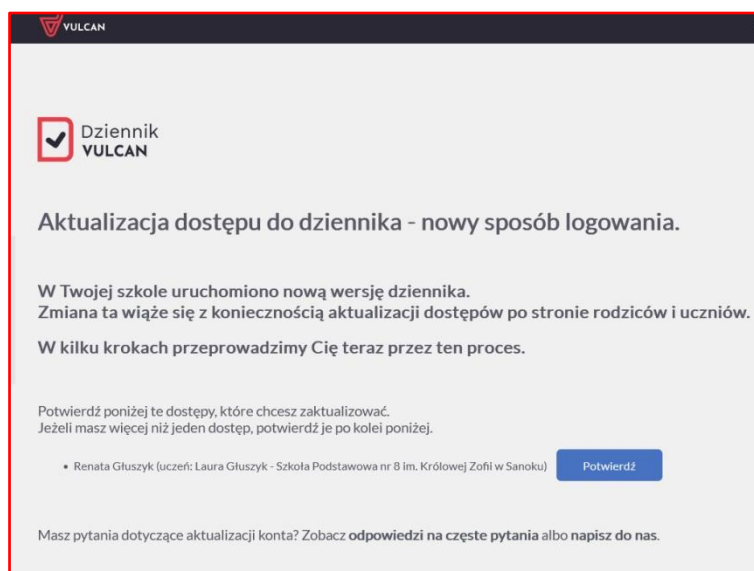
1. Wpisz dane do logowania, które obowiązywały w roku szkolnym 2023/2024:



2. Wybieramy opcję LOGOWANIA PRZED ZMIANĄ:



3. W kolejnym kroku przeczytaj uważnie informację i POTWIERDŹ ją:



4. Wpisz CZTERY ostatnie cyfry PESEL-u dziecka i POTWIERDŹ:

The screenshot shows the VULCAN diary login page. At the top left is the VULCAN logo. At the top right, the user's name and email are displayed: "Głuszyk Renata - renatagluszyk@interia.pl (wyloguj)". Below the logo is a checked box with the text "Dziennik VULCAN". The user's name and school are shown: "Renata Głuszyk (uczeń: Laura Głuszyk) - Szkoła Podstawowa nr 8 im. Królowej Zofii w Sanoku". A message states: "Chcemy mieć pewność, że to na pewno Ty, dlatego w ramach dodatkowej weryfikacji prosimy o podanie 4 ostatnich cyfr numeru PESEL ucznia, do danych którego dostęp jest aktualizowany." Below this is a row of 10 input boxes for the PESEL number, with the last four boxes highlighted in blue. At the bottom are two buttons: "Potwierdź" (highlighted in blue) and "Anuluj".

5. Przeczytaj kolejny komunikat i POTWIERDŹ go:

The screenshot shows a notification message from VULCAN. At the top left is the VULCAN logo. Below it is a checked box with the text "Dziennik VULCAN". The main heading is "Aktualizacja dostępu do dziennika - nowy sposób logowania." The text below reads: "W Twojej szkole uruchomiono nową wersję dziennika. Zmiana ta wiąże się z koniecznością aktualizacji dostępu po stronie rodziców i uczniów. W kilku krokach przeprowadzimy Cię teraz przez ten proces." Below this is a message: "Potwierdź poniżej te dostępy, które chcesz zaktualizować. Jeżeli masz więcej niż jeden dostęp, potwierdź je po kolei poniżej." A list of access points is shown: "Renata Głuszyk (uczeń: Laura Głuszyk - Szkoła Podstawowa nr 8 im. Królowej Zofii w Sanoku) Potwierdzone". At the bottom, there is a message: "Klikając przycisk poniżej przejdziesz do aktualizacji potwierdzonych powyżej dostępu." and a button labeled "Przejdź dalej >".

6. Wyraż zgodę na pliki COOKIES, a następnie wybierz TYP KONTA. Zalecamy wybrać konto eduVULCAN jeśli chcesz korzystać również z opcji MOBILNEJ:

a. akceptacja plików cookies:

The screenshot shows the VULCAN diary account selection screen. At the top left is the VULCAN logo. At the top right are icons for settings, search, and font size. The main heading is "Wybierz two konto". Below it is a white box with the heading "Szczepujemy Twoją prywatność" and text: "Używamy plików cookies aby umożliwić korzystanie z naszej strony, monitorować ruch w serwisie oraz zapewnić możliwość korzystania z funkcji społecznościowych. W tym celu w plikach cookies przechowywane są między innymi informacje o rodzaju używanej przez Ciebie przeglądarki, oglądanych podstronach, czasie spędzonym na stronie. Ponadto dzięki plikom cookies będziemy mogli polecić nasze profile na Facebooku. Poniżej możesz wyrazić zgody na pliki cookies według swoich preferencji. Pamiętaj, że zgody możesz w każdej chwili cofnąć lub zmienić korzystając z opcji "Ustawienia cookies" na dole strony." Below the text are two buttons: "Przejdź do ustawień" and "Zgadzam się" (highlighted in red). At the bottom are two buttons: "Konto eduVULCAN" and "Zwykłe konto".

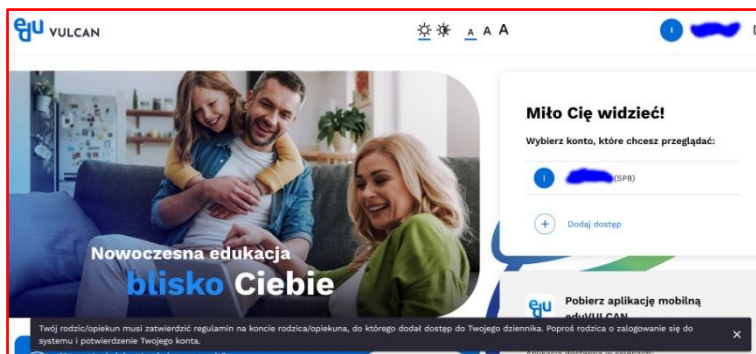
b. wybór typu konta:

	Konto eduVULCAN	Zwykłe konto
Dostęp do Dziennika VULCAN przez www	✓	✓
Aplikacja mobilna z dostępem do Dziennika VULCAN	✓	✗
Dostęp do portalu edukacyjnego eduVULCAN	✓	✗
Kalendarz wszystkich (także pozaszkolnych) aktywności edukacyjnych ucznia	✓	✗
Jeden, krótki adres logowania do wszystkich szkół (eduVULCAN.pl)	✓	✗
Wygodny login, możliwy do zmiany przez użytkownika (np. adres e-mail)	✓	✗
Jedno konto rodzica dla wszystkich dzieci	✓	✗

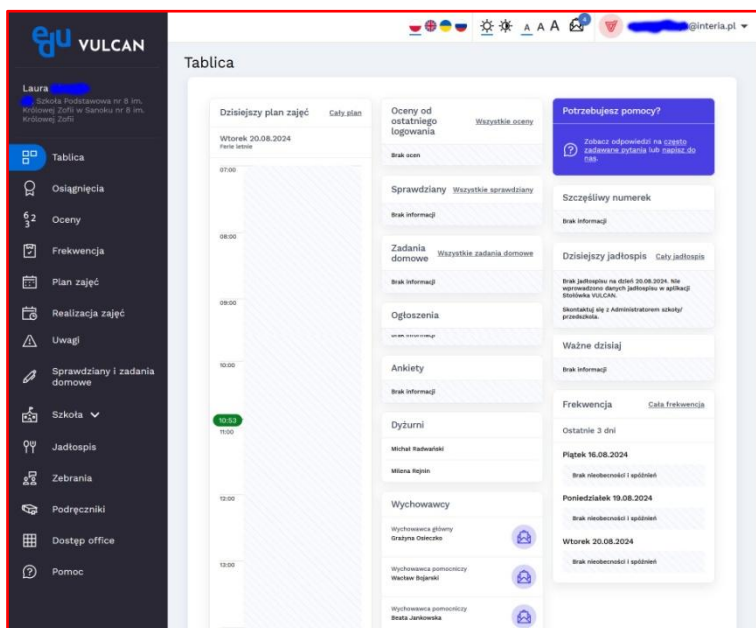
7. UWAGA – WAŻNE. Wybierz, że JESTEŚ TU PO RAZ PIERWSZY, czyli kliknij w **UTWÓRZ KONTO**:

8. Zaproponuj swoje hasło, potwierdź je oraz wybierz swoją grupę wiekową. Musisz również wprowadzić tekst i liczby pokazane na obrazku, aby system zweryfikował, czy nie jesteś ROBOTEM INTERNETOWYM:

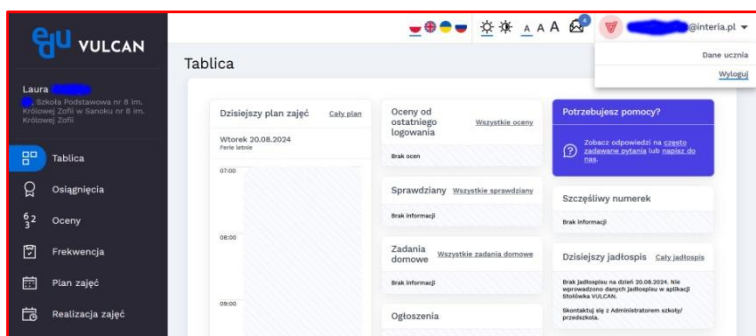
9. System eduVULCAN powita Cię i poinformuje o przesłaniu na Twojego e-maila linku potwierdzającego założenie konta. **Poprosi Rodzica o potwierdzenie Twojego konta:**



10. Wygląd e-dziennika w nowej wersji:



11. Aby WYLOGOWAĆ SIĘ z e-dziennika kliknij po prawej na swoim adresie logowania:



Opracował:
Wacław Bojarski
Nauczyciel informatyki
SP6 Sanok i SP8 Sanok